

Information zur Anwendung der Selbsttests

Xiamen Boson Biotech – Rapid SARS-CoV-2 Antigen Test

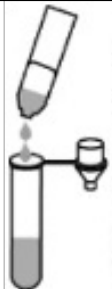
Stand: 16.03.2021

1.  3 - 4 x Nase putzen

2.  Hände waschen

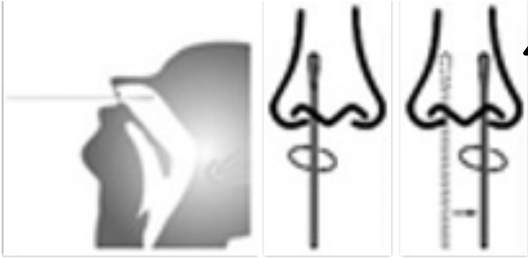
3. Röhrrchen in den Ständer stellen

4.  Lösung öffnen  
nicht ins Gesicht spritzen

5.  Lösung ins Röhrrchen füllen

6.  Tupfer herausnehmen

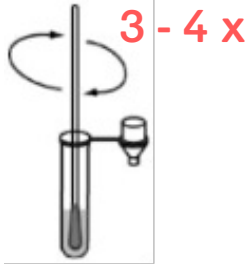
7.



2,5
cm

Tupfer bis zu 2,5 cm ins Nasenloch einführen und am Nasenrand drehen.
In beiden Nasenlöchern

8.



3 - 4 x

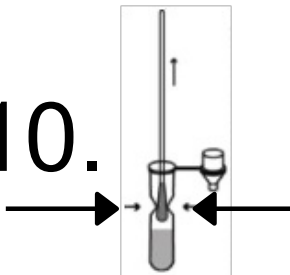
Tupfer in das Röhrchen stecken
und 3 - 4 x drehen

9.



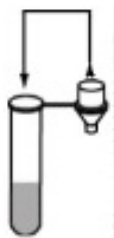
1 min warten

10.



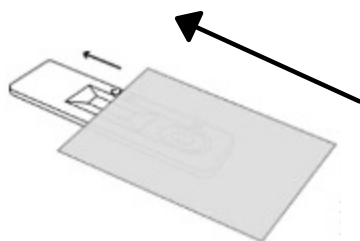
Röhrchen mit Finger zusammendrücken
und Tupfer rausziehen

11.



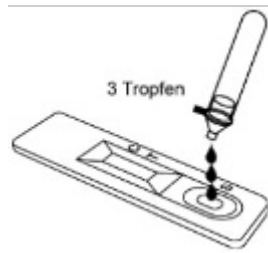
Deckel aufsetzen

12.



Testkassette aus dem
Beutel nehmen

12.



Aus dem Röhrchen
3 Tropfen auf die Vertiefung



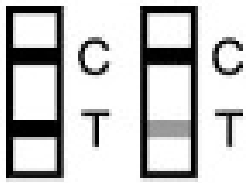
13.




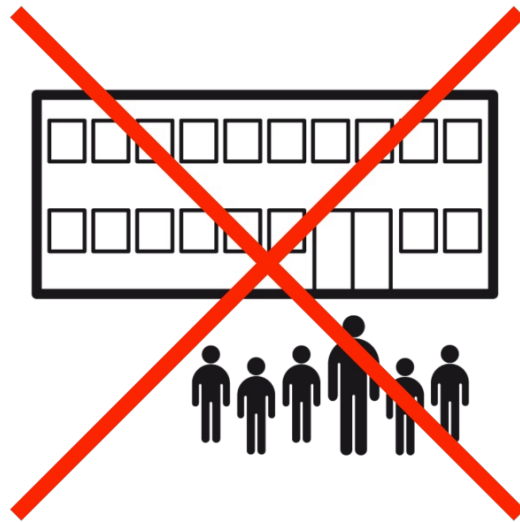

15-20 min

!!! nicht länger als 20 min

Ergebnis:



Positive



Negativ

=

